

Banco de Ahorro y Crédito FONDESA, S.A. (BANFONDESA)
ESTADO DE RESULTADO FINANCIERO

	Junio 30 2019	Junio 30 2018
Ingresos Financieros		
Intereses y comisiones por créditos	658,668,787	602,398,125
Intereses por inversiones	11,461,215	11,192,488
Total Ingresos Financieros por Cartera de Créditos	670,130,003	613,590,613
Gastos Financieros		
Intereses por captaciones	138,937,522	117,951,191
Pérdida por inversiones	22,073	12,993.00
Intereses y comisiones por financiamientos	29,161,965	40,538,256
	168,121,560	158,502,440
MARGEN FINANCIERO BRUTO	502,008,443	455,088,173
Provisiones para cartera de créditos	32,151,308	18,838,209
Provisiones para inversiones	-	1,100,000
	32,151,308	19,938,209
MARGEN FINANCIERO NETO	469,857,135	435,149,964
Otros Ingresos Operacionales		
Comisiones por servicios	95,544,201	83,490,388
Ingresos diversos	1,213,498	1,181,637
	96,757,699	84,672,025
Otros gastos operacionales		
Comisiones por servicios	1,322,805	1,424,069
Gastos diversos	8,567,655	7,184,519
	9,890,460	8,608,589
Gastos Operativos		
Sueldos y compensaciones al personal	295,478,872	261,033,212
Servicios de terceros	33,908,193	34,041,649
Depreciación y amortizaciones	20,859,498	19,824,355
Otras provisiones	4,467,092	3,247,774
Otros gastos	131,452,930	130,277,523
	486,166,585	448,424,514
RESULTADO OPERACIONAL	70,557,789	62,788,886
Otros ingresos (gastos)		
Otros ingresos	39,010,433	33,348,111
Otros gastos	7,091,716	13,076,051
	31,918,717	20,272,060
UTILIDADES ANTES DE IMPUESTO SOBRE LA RENTA	102,476,505	83,060,946
Impuesto Sobre la Renta	27,668,661	22,400,776
RESULTADO DESPUES DE IMPUESTO	74,807,844	60,660,170
RESULTADO DEL EJERCICIO	74,807,844	60,660,170




Cristian Reyna T.
Presidente

César Céspedes
Gerente de Finanzas

María Elena Ureña
Contadora



Banco de Ahorro y Crédito FONDESA, S.A. (BANFONDESA)
ESTADO DE SITUACIÓN FINANCIERA
(Valores en RD\$)

	Junio 30 2019	Junio 30 2018
ACTIVOS		
Fondos disponibles		
Caja	93,498,013	60,887,045
Banco Central	267,430,441	258,034,308
Bancos del país	100,502,365	96,260,556
Otras disponibilidades		
	461,430,819	415,181,909
Inversiones negociables y a vencimiento		
Disponibles para la venta	130,973,986	-
Mantenida hasta el vencimiento	31,565,949	-
Otras inversiones en instrumentos de deuda	266,500,000	478,102,489
Rendimientos por cobrar	2,341,387	119,197,010
Provisión para inversiones	(3,112,222)	(3,112,222)
	428,269,100	476,182,238
Cartera de créditos		
Vigente	4,315,073,417	3,811,122,074
Reestructurada	12,268,771	493,017
Vencida	73,543,611	91,533,789
Rendimientos por cobrar	133,146,646	122,717,744
Provisiones por créditos	(103,803,849)	(98,063,548)
	4,430,228,597	3,927,803,075
Cuentas por Cobrar		
Cuentas por cobrar	22,918,170	17,091,976
	22,918,170	17,091,976
Bienes Recibidos en Recuperación de Créditos		
Bienes recibidos en recuperación de créditos	271,390	271,390
Provisión por bienes recibidos en recuperación de créditos	(271,390)	(164,786)
	(0)	106,604
Inversiones en Acciones		
Inversiones en acciones	-	-
	-	-
Propiedades, muebles y equipos		
Propiedades, muebles y equipos	211,078,753	209,767,935
Depreciación acumulada	(90,294,064)	(81,154,996)
	120,784,689	128,612,939
Otros activos		
Cargos diferidos	42,903,680	44,055,084
Intangibles	56,218,377	56,218,377
Activos diversos	4,156,660	4,401,410
Amortización acumulada	(15,928,540)	(7,027,297)
	87,350,177	97,647,575
TOTAL DE ACTIVOS	5,550,981,552	5,062,626,316
Cuentas de orden	104,132,517,528	95,771,302,740
Cristian Reyna T. Presidente	 Cristian Reyna T. Presidente	 César Cespedes Gerente de Finanzas
		 María Elena Ureña Contadora

Banco de Ahorro y Crédito FONDESA, S.A. (BANFONDESA)
ESTADO DE SITUACION FINANCIERA
(Valores en RD\$)

PASIVOS Y PATRIMONIO	Junio	Junio
PASIVOS	2019	2018
Obligaciones con el público		
A la vista	-	-
De ahorros	484,400,975	314,692,562
A plazo	1,457,916,709	972,745,592
Intereses por pagar	5,954,868	3,731,039
	1,948,272,552	1,291,169,193
Depósitos de instituciones financieras del país y el exterior		
De instituciones financieras del país	1,153,590	526,492
De instituciones financieras del exterior	-	-
Otros	-	-
Intereses por pagar	-	-
	1,153,590	526,492
Fondos tomados a préstamos		
Del Banco Central	11,238,800	1,962,940
De instituciones financieras del país	-	-
Otros	614,275,285	712,800,810
Intereses por pagar	20,073,243	25,559,701
	645,587,328	740,323,451
Valores en circulación		
Títulos y valores	1,413,505,584	1,651,815,962
Intereses por pagar	5,968,383	5,744,108
	1,419,473,967	1,657,560,070
Otros Pasivos	157,997,810	140,319,250
Obligaciones subordinadas		
Deudas subordinadas	588,908,575	588,908,575
Intereses por pagar	-	-
	746,906,385	729,227,825
TOTAL DE PASIVOS	4,761,393,821	4,418,807,031
PATRIMONIO		
Capital pagado	690,000,000	570,000,000
Capital adicional pagado	-	-
Otras reservas patrimoniales	23,238,995	11,657,956
Superávit por revaluación	-	-
Resultados acumulados de ejercicios anteriores	1,540,891	1,501,160
Resultado del ejercicio	74,807,844	60,660,170
	789,587,731	643,819,286
TOTAL PASIVOS Y PATRIMONIO	5,550,981,552	5,062,626,316
Cuentas de orden	104,132,517,528	95,771,302,740


 Cristian Reyna T.
 Presidente


 César Céspedes
 Gerente de Finanzas



 María Elena Ureña
 Contadora

Banco de Ahorro y Crédito FONDESA, S.A. (BANFONDESA)
FLUJO DE EFECTIVO
(Valores en DOP)


	Junio 2019	Junio 2018
EFFECTIVO POR LAS ACTIVIDADES DE OPERACIÓN		
Intereses y comisiones cobradas por créditos	657,425,688	608,951,840
Otros ingresos financieros cobrados	9,809,133	10,749,475
Otros ingresos operacionales cobrados	96,757,699	84,672,025
Intereses pagados por captaciones	(164,974,988)	(108,476,044)
Intereses y comisiones pagados por financiamientos	(25,552,674)	(14,978,555)
Gastos generales y administrativos pagados	(460,839,995)	(425,352,385)
Otros gastos operacionales pagados	(9,890,460)	(8,608,589)
Impuesto sobre la renta pagados	(21,277,067)	(21,435,652)
Pagos (cobros) diversos por actividades de operación	(2,217,633)	(26,309,226)
Efectivo neto provisto por las actividades de operación	79,239,702	99,212,888
EFFECTIVO POR LAS ACTIVIDADES DE INVERSIÓN		
Aumento(Disminución) en inversiones	(178,073,986)	(358,852,707)
Créditos otorgados	(2,413,121,564)	(1,970,137,574)
Créditos cobrados	2,177,955,376	1,912,732,564
Adquisición de propiedad, muebles y equipos	(9,750,612)	(6,961,915)
Producto de la venta de propiedad, muebles y equipos	-	-
Efectivo neto usado en las actividades de inversión	(422,990,786)	(423,219,632)
EFFECTIVO POR LAS ACTIVIDADES DE FINANCIAMIENTO		
Captaciones recibidas	6,844,277,025	7,291,656,686
Devolución de captaciones	(6,296,848,984)	(6,676,995,097)
Operaciones de fondos tomados a préstamo	10,930,000	100,000,000
Operaciones de fondos pagados	(151,795,849)	(322,592,546)
Aportes de capital	-	-
Efectivo neto provisto por las actividades de financiamiento	406,562,192	392,069,044
AUMENTO NETO EN EL EFECTIVO Y EQUIVALENTES DE EFECTIVO	62,811,108	68,062,300
EFFECTIVO Y EQUIVALENTES DE EFECTIVO AL INICIO DEL PERÍODO	398,619,711	347,119,609
EFFECTIVO Y EQUIVALENTES DE EFECTIVO AL FINAL DEL PERÍODO	461,430,819	415,181,909



Cristian Reyna T.
Presidente



César Céspedes
*Gerente de Finanzas



María Elena Ureña
Contadora



BANCO DE AHORRO Y CREDITO FONDESA, S.A.
 Estados de Cambios en el Patrimonio Neto
 Período del 01 de enero al 30 de junio de 2019
 (Valores en RD\$)

	Capital pagado	Otras reservas patrimoniales	Resultados acumulados de ejercicios anteriores	Resultados del ejercicio	Total patrimonio
Saldos al 31 de diciembre de 2018	570,000,000	18,238,995	1,501,160	125,039,731	714,779,886
Transferencia a resultados acumulados	-	5,000,000	39,731	(5,039,731)	-
Dividendos pagados en acciones	120,000,000	-	-	(120,000,000)	-
Resultado del ejercicio	-	-	-	74,807,844	74,807,844
Saldos al 30 de junio de 2019	690,000,000	23,238,995	1,540,891	74,807,844	789,587,730


 Cristian Reyna T.
 Presidente Ejecutivo


 César Céspedes
 Gerente Finanzas


 María Elena Ureña
 Contadora
